

PROGRAMA DE METAS 2025-2028

São Paulo, SP

Uma proposta da sociedade civil



PROGRAMA DE METAS 2025-2028

Uma proposta da sociedade civil

- São Paulo é uma cidade única, com complexidades e oportunidades que a diferenciam de qualquer outra cidade na América Latina. Esta característica por si já exige que quaisquer **metas para políticas públicas sejam ambiciosas, mas ao mesmo tempo realistas e factíveis.**
- A presente proposta da sociedade civil para o **Programa de Metas 2025-2028** traz um conjunto de temas prioritários para a população da cidade, voltadas à redução de desigualdades como eixo estruturante, com compromissos que consideram os desafios das mudanças climáticas.
- Os referenciais tomam como base planos e legislações já aprovadas e buscam estimular a gestão municipal a **promover a equidade**, uma vez que muitas das soluções para São Paulo já se encontram na própria cidade.

PROGRAMA DE METAS 2025-2028

Uma proposta da sociedade civil

Cada meta aqui apresentada foi desenhada com um compromisso claro de viabilidade e impacto efetivo.

- **Saúde**
- **Educação**
- **Segurança**
- **Mobilidade Urbana**
- **Habitação**
- **Meio Ambiente**
- **Trabalho e Renda**
- **Democracia**
- **Criança e Adolescente**
- **Cultura**

PROGRAMA DE METAS 2025-2028

Uma proposta da sociedade civil

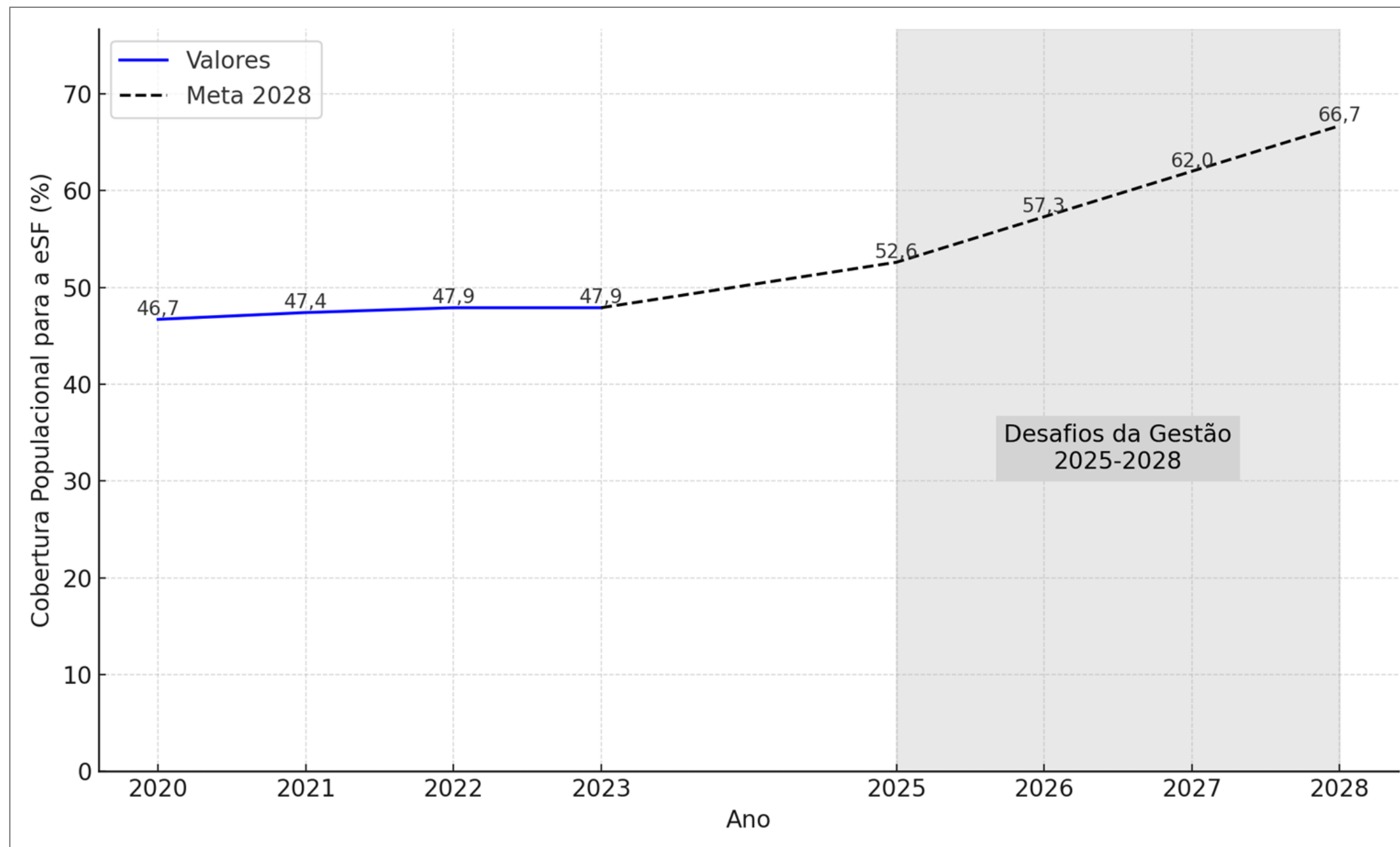
SAÚDE

3 SAÚDE E BEM-ESTAR



1

Ampliar a cobertura da Estratégia de Saúde da Família, principalmente nas regiões mais vulneráveis



Fonte: Cadastro Nacional de Estabelecimentos de Saúde - CNES / Ministério da Saúde - MS; Sistema Integrado de Gestão da Assistência à Saúde - SIGA-Saúde SP e Fundação SEADE.

Ponto de Partida

Cobertura populacional para a Estratégia de Saúde da Família (eSF) (%)
2020: 46,7 - 2021: 47,4 - 2022: 47,9 - 2023: 47,9

Até 2028

Alcançar 2/3 da população com cobertura da Estratégia de Saúde da Família.

PROGRAMA DE METAS 2025-2028

Uma proposta da sociedade civil

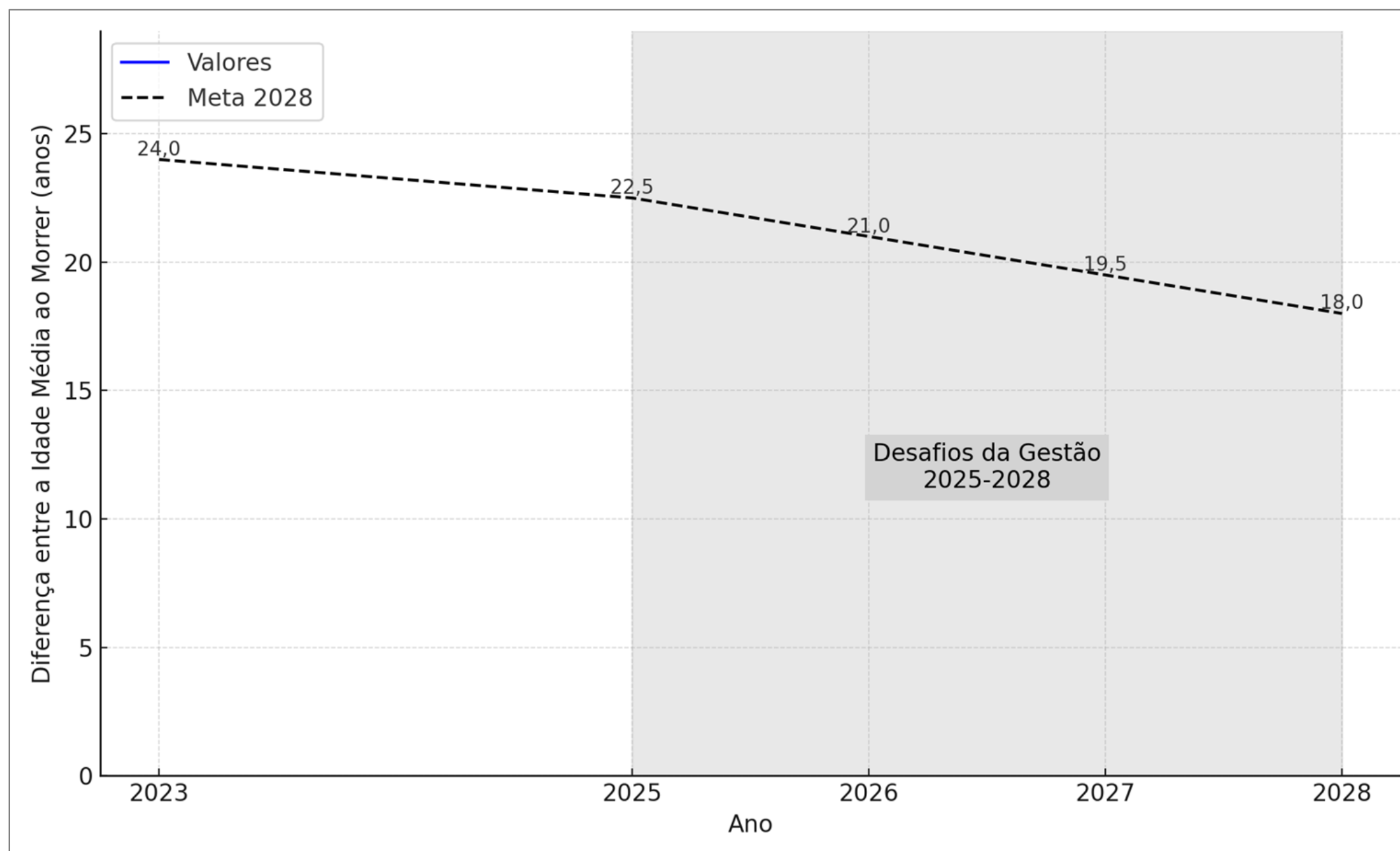
SAÚDE

3 SAÚDE E BEM-ESTAR



2

Reduzir a diferença da idade média ao morrer entre os distritos da cidade



Ponto de Partida

2023: Diferença entre o melhor e pior Distrito de 24 anos.

Até 2028

Reduzir a diferença da idade média ao morrer entre os distritos da cidade em 6 anos (25% da diferença existente em 2023), garantindo que não haja redução dos distritos com os melhores indicadores.

Fonte: Secretaria Municipal de Saúde - Sistema de Informação sobre Mortalidade

PROGRAMA DE METAS 2025-2028

Uma proposta da sociedade civil

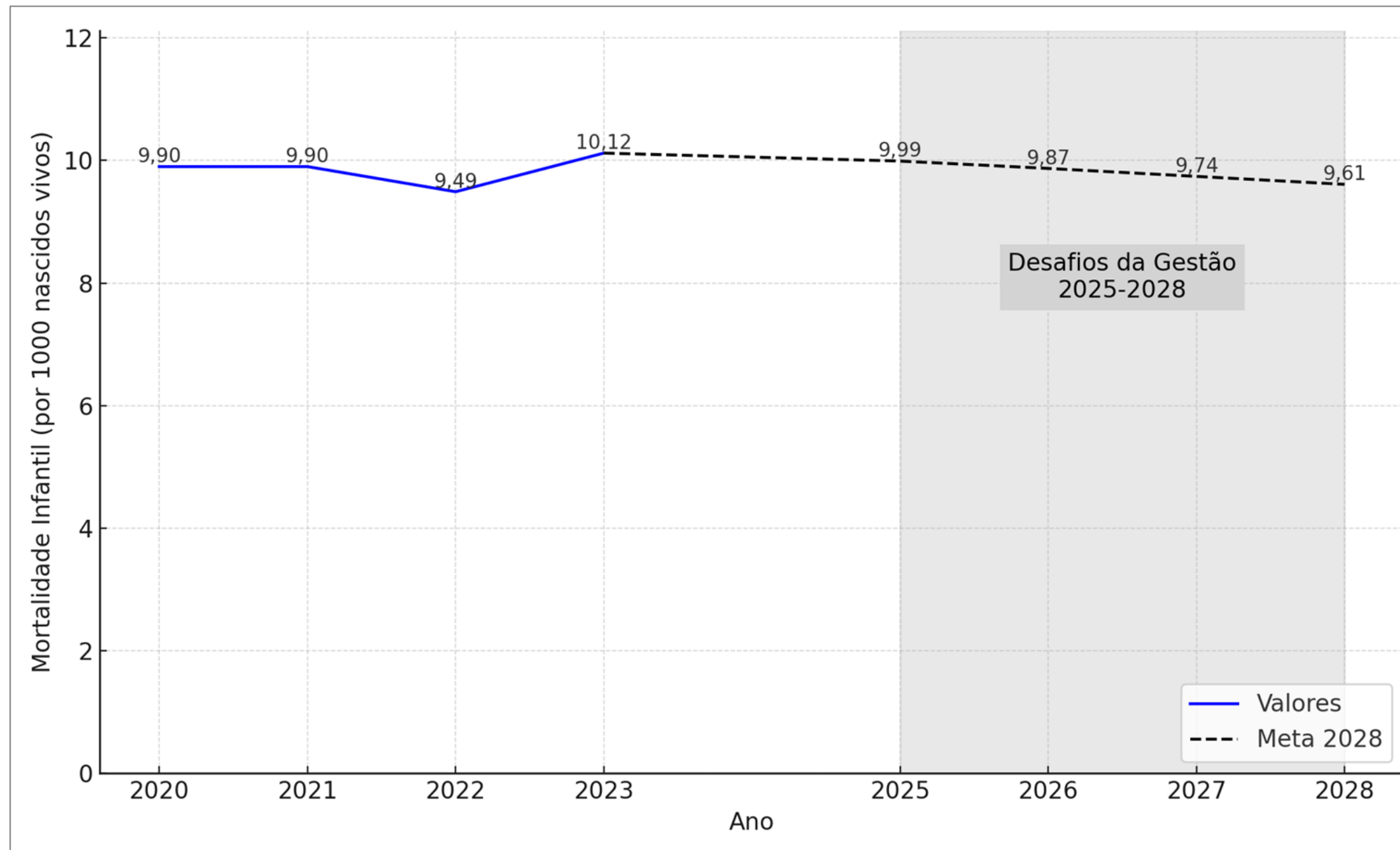
SAÚDE

3 SAÚDE E BEM-ESTAR



3

Diminuir a taxa de mortalidade infantil em 5%



Ponto de Partida

2020: 9,9 | 2021: 9,9

2022: 9,49

24 distritos com valores acima da média da cidade. (2022)

2023: 10,12

47 distritos com valores acima da média da cidade. (2023)

Até 2028

Diminuir a taxa de mortalidade infantil em 5% na cidade de São Paulo, priorizando os territórios com as maiores taxas.

Fonte: Secretaria Municipal de Saúde - Sistema de Informação sobre Mortalidade

PROGRAMA DE METAS 2025-2028

Uma proposta da sociedade civil

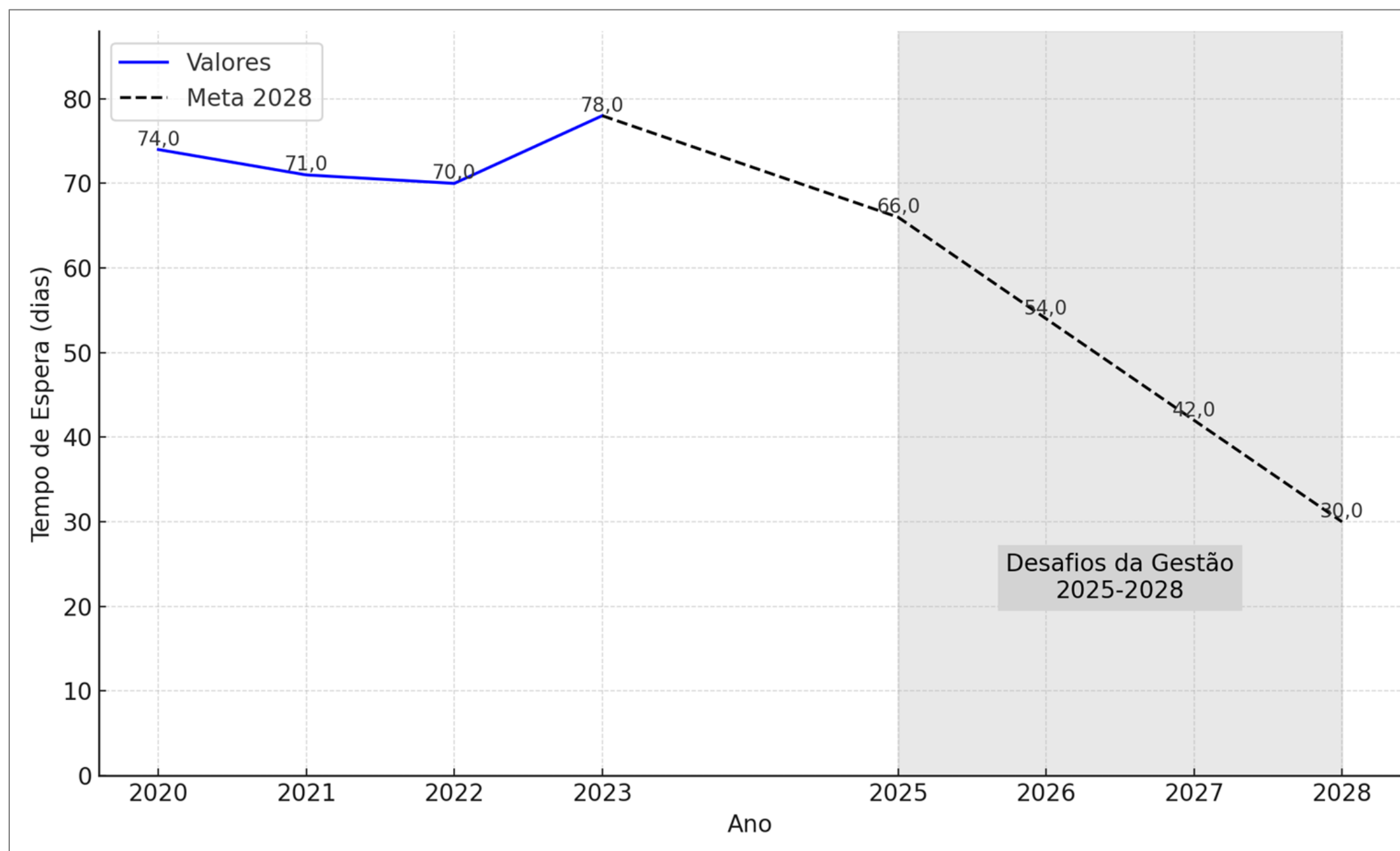
SAÚDE

3 SAÚDE E BEM-ESTAR



4

Reduzir o tempo de espera para a realização de consultas com especialistas



Fonte: Cadastro Nacional de Estabelecimentos de Saúde - CNES / Ministério da Saúde - MS; Sistema Integrado de Gestão da Assistência à Saúde - SIGA-Saúde SP e Fundação SEADE.

Ponto de Partida

Tempo médio de espera (em dias) para Consulta Médica na Atenção Especializada
2020: 74 | 2021: 71 | 2022: 70 | 2023: 78

Até 2028

Garantir que as consultas com especialistas sejam realizadas em até 30 dias.

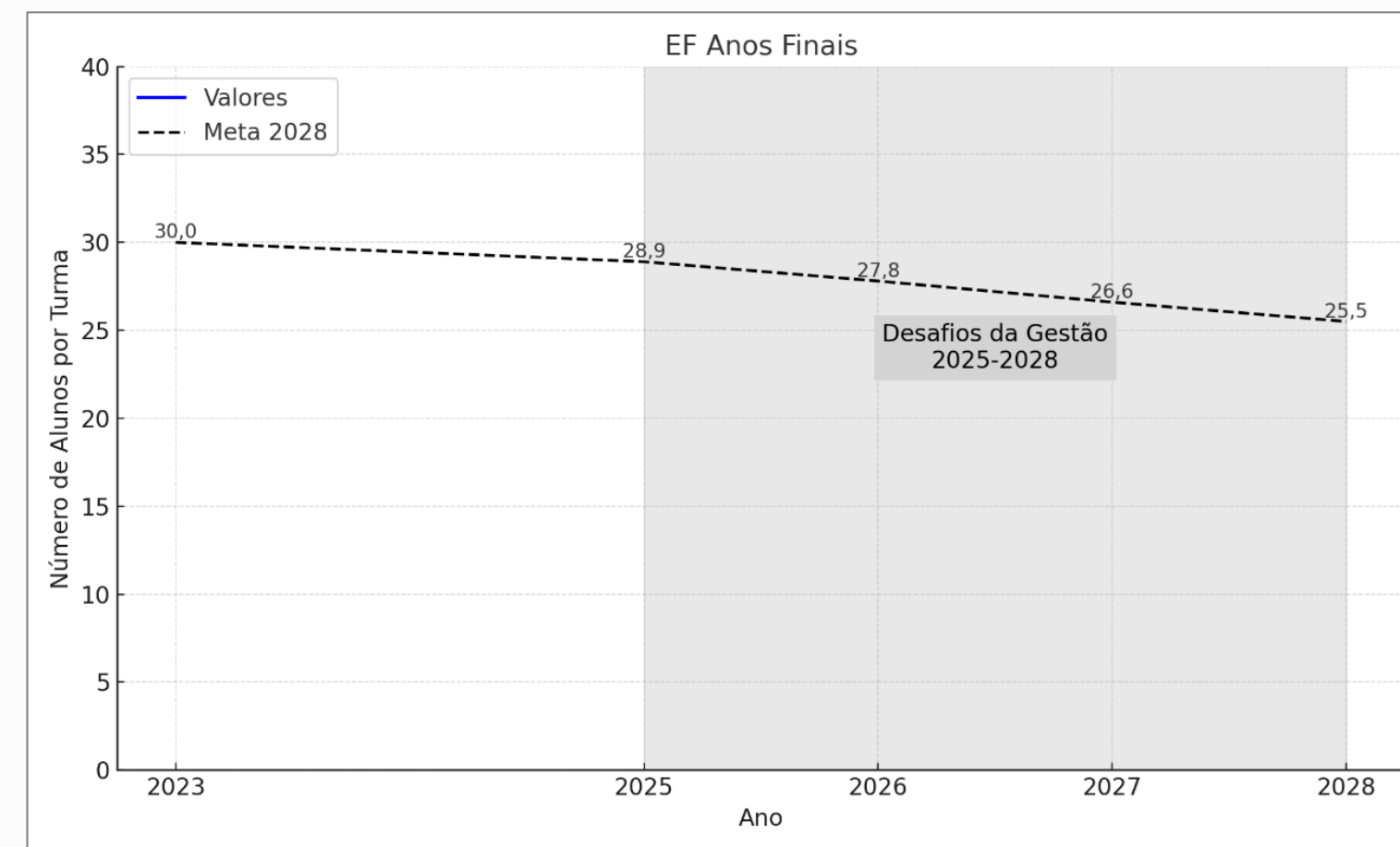
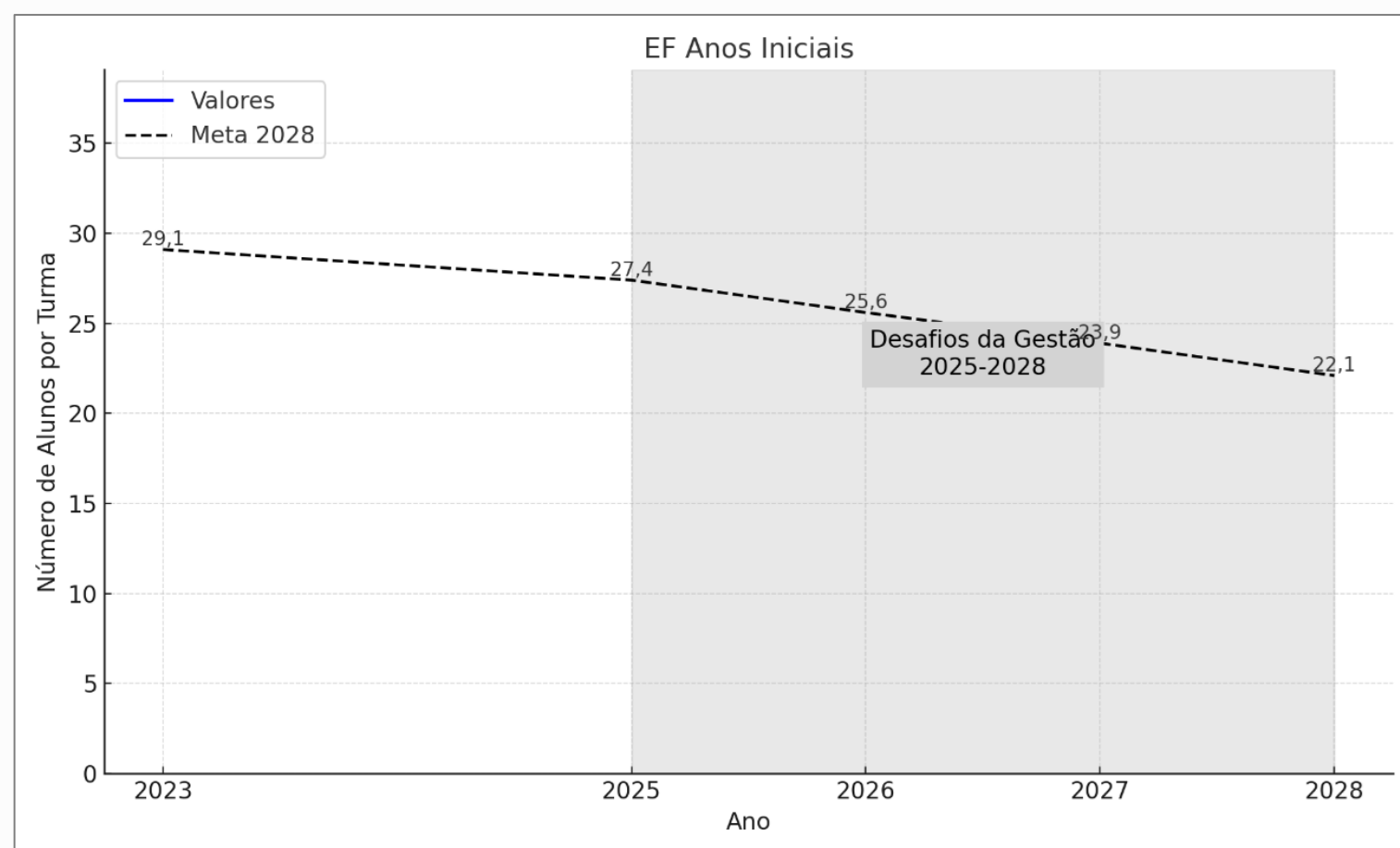
PROGRAMA DE METAS 2025-2028

Uma proposta da sociedade civil

EDUCAÇÃO



5 Garantir a proporção aluno/professor em todos os segmentos da educação



Fonte: Censo Escolar 2023

Ponto de Partida

Cidade de São Paulo
Média Aluno por turma (2023)

- EF anos iniciais: 29,1
- EF anos finais: 30,0

Até 2028

Atingir a média nacional para o número de alunos por turma no Ensino Fundamental (EF)
Anos iniciais do EF: 22,1 alunos e Anos finais do EF: 25,5 alunos) de acordo com o Plano Nacional de Educação (PNE).
Garantir a proporção nacional em todos os cinco segmentos da Educação Infantil.



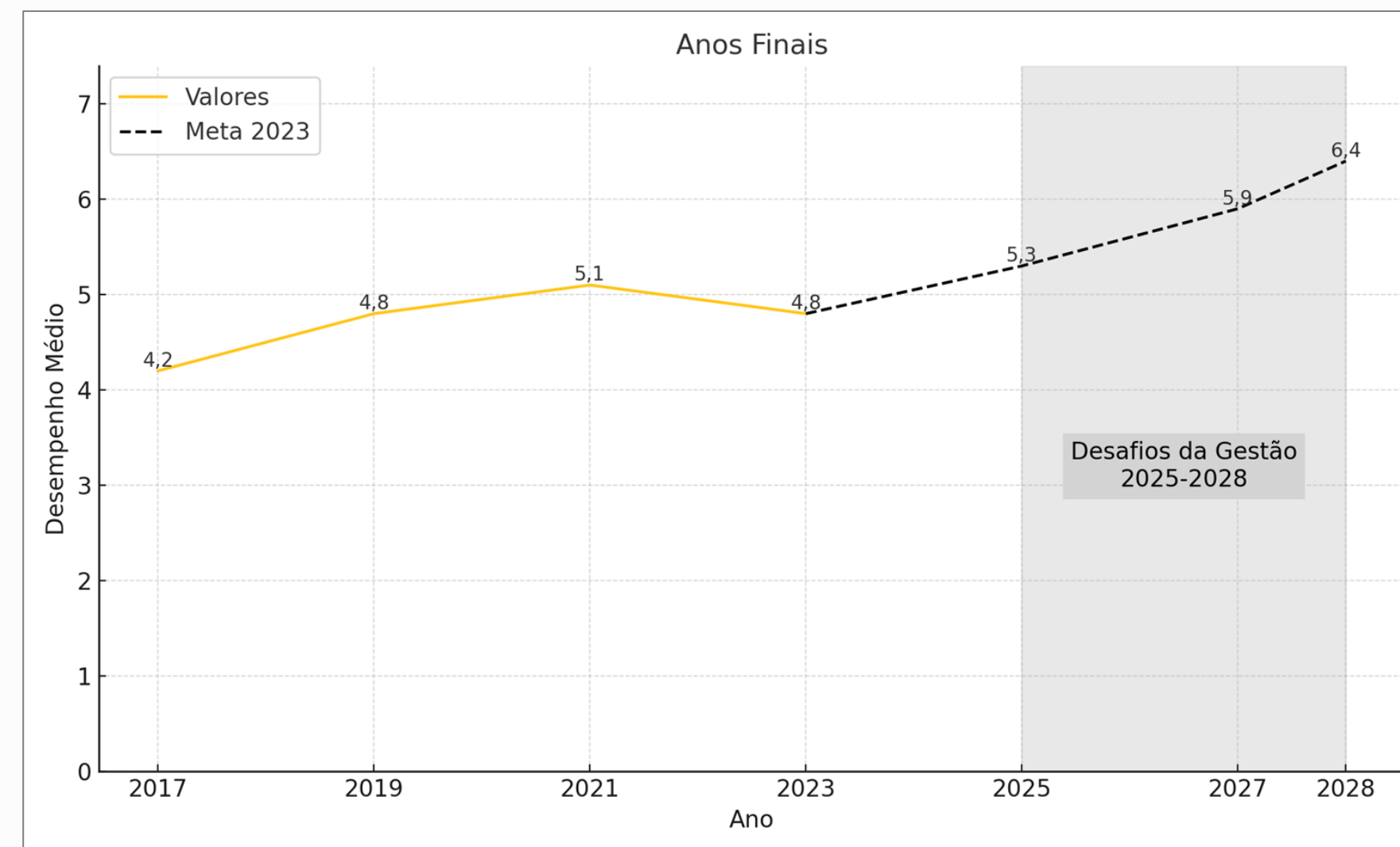
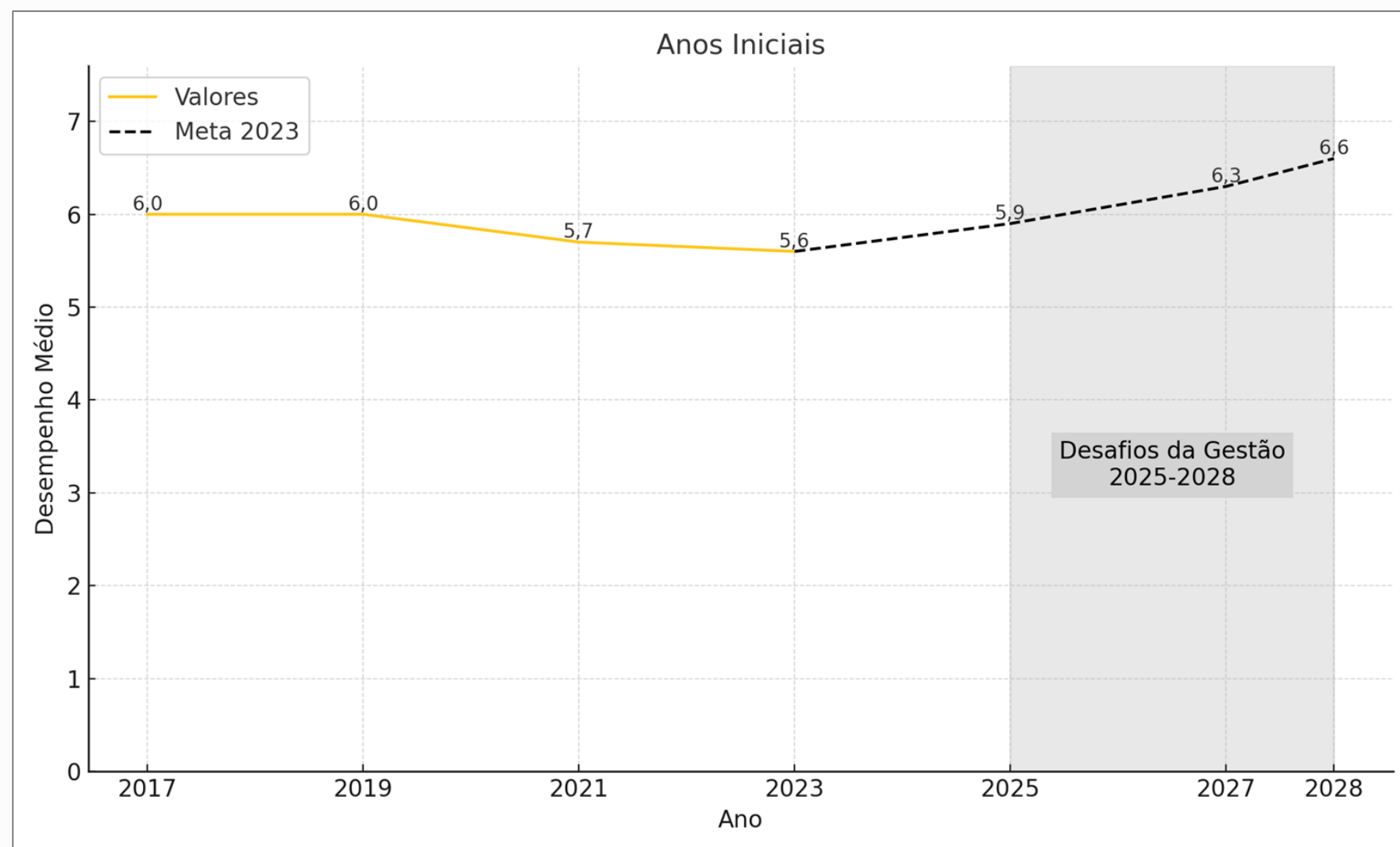
PROGRAMA DE METAS 2025-2028

Uma proposta da sociedade civil

EDUCAÇÃO



[6] Melhorar o desempenho no IDEB e reduzir a desigualdade entre as escolas



Até 2028

Garantir que nenhuma escola apresente resultados no Ideb inferiores a 6,6 nos anos iniciais e 6,4 nos anos finais. (Projeção de acordo com as metas nacionais).
Na desigualdade considerar os recortes de raça, sexo, nível socioeconômico e distritos.

Fonte: INEP



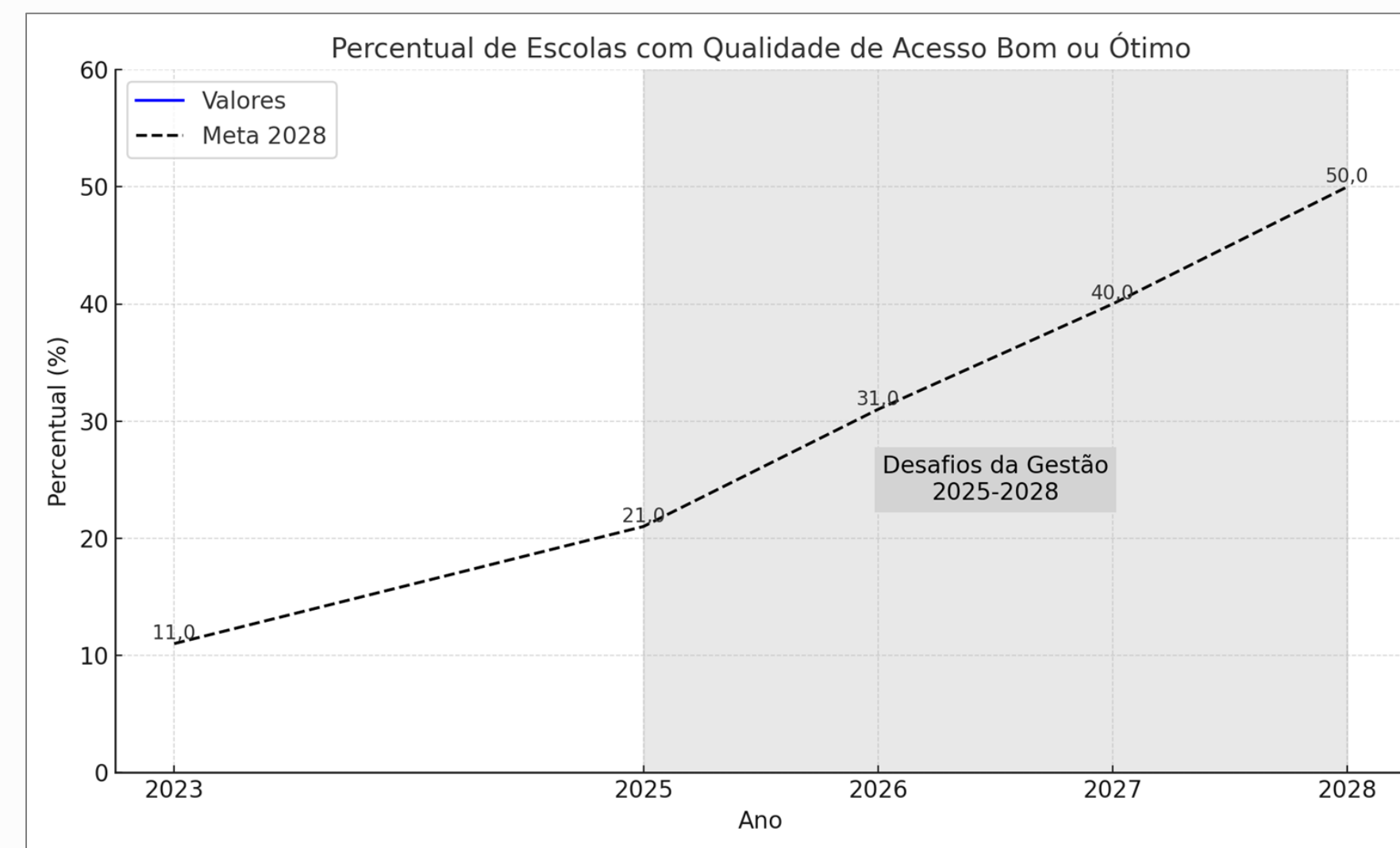
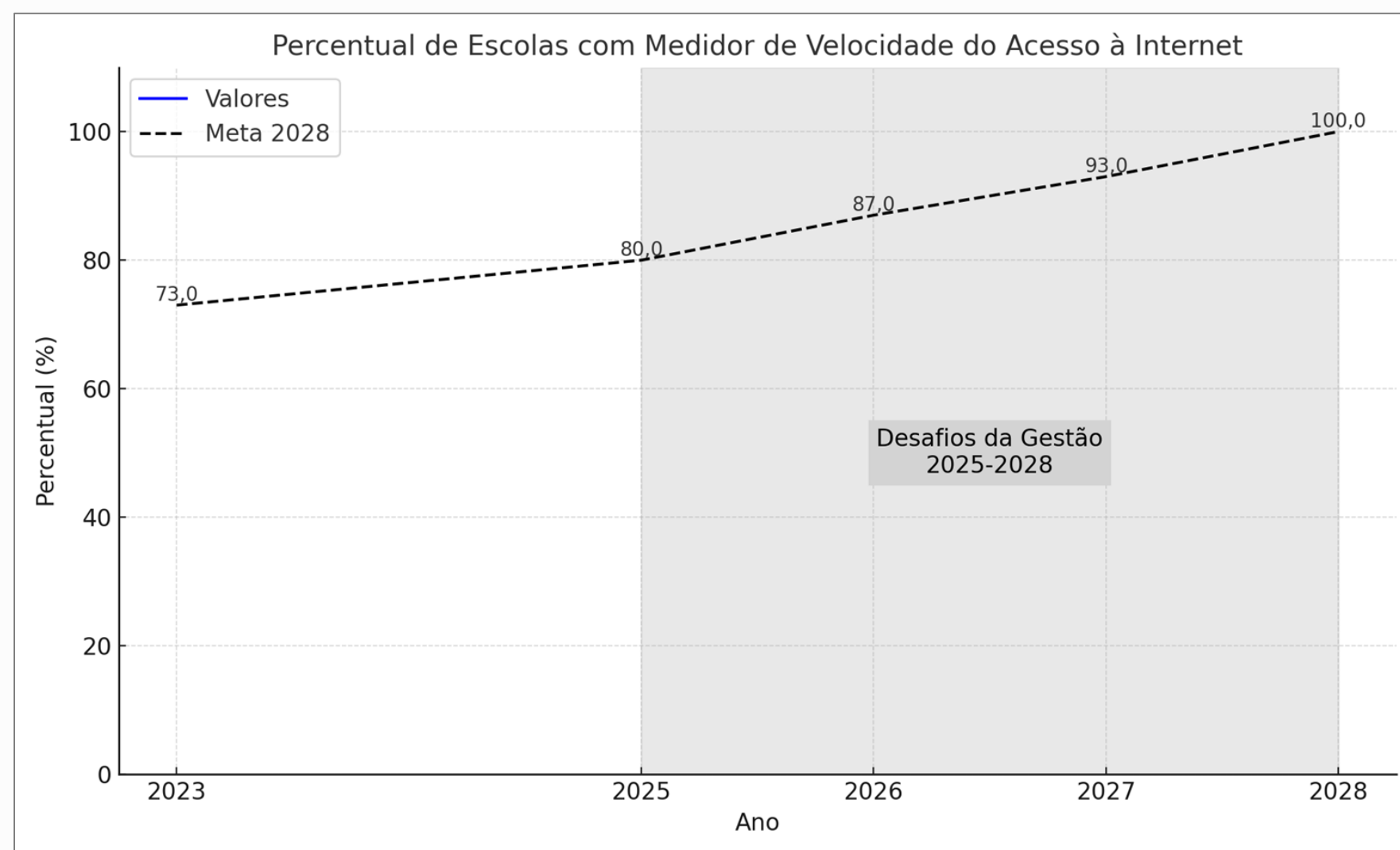
PROGRAMA DE METAS 2025-2028

Uma proposta da sociedade civil



EDUCAÇÃO

[7] Melhorar a qualidade do acesso à internet nas escolas



Ponto de Partida

2023: 11% das escolas têm medidor SIMET com qualidade bom ou ótimo (mais de 1mbps por aluno de acordo com meta da estratégia nacional de escolas conectadas)
27% das escolas sem medidor

Até 2028

Instalar medidor de velocidade do acesso à internet em 100% das escolas e atingir pelo menos 50% delas com qualidade de acesso bom ou ótimo (pelo menos 1Mbps por aluno, conforme meta da Estratégia Nacional de Escolas Conectadas - atualmente somente 11% das escolas com medidor possuem esse nível)

Fonte: Nic.Br - Conectividade nas escolas



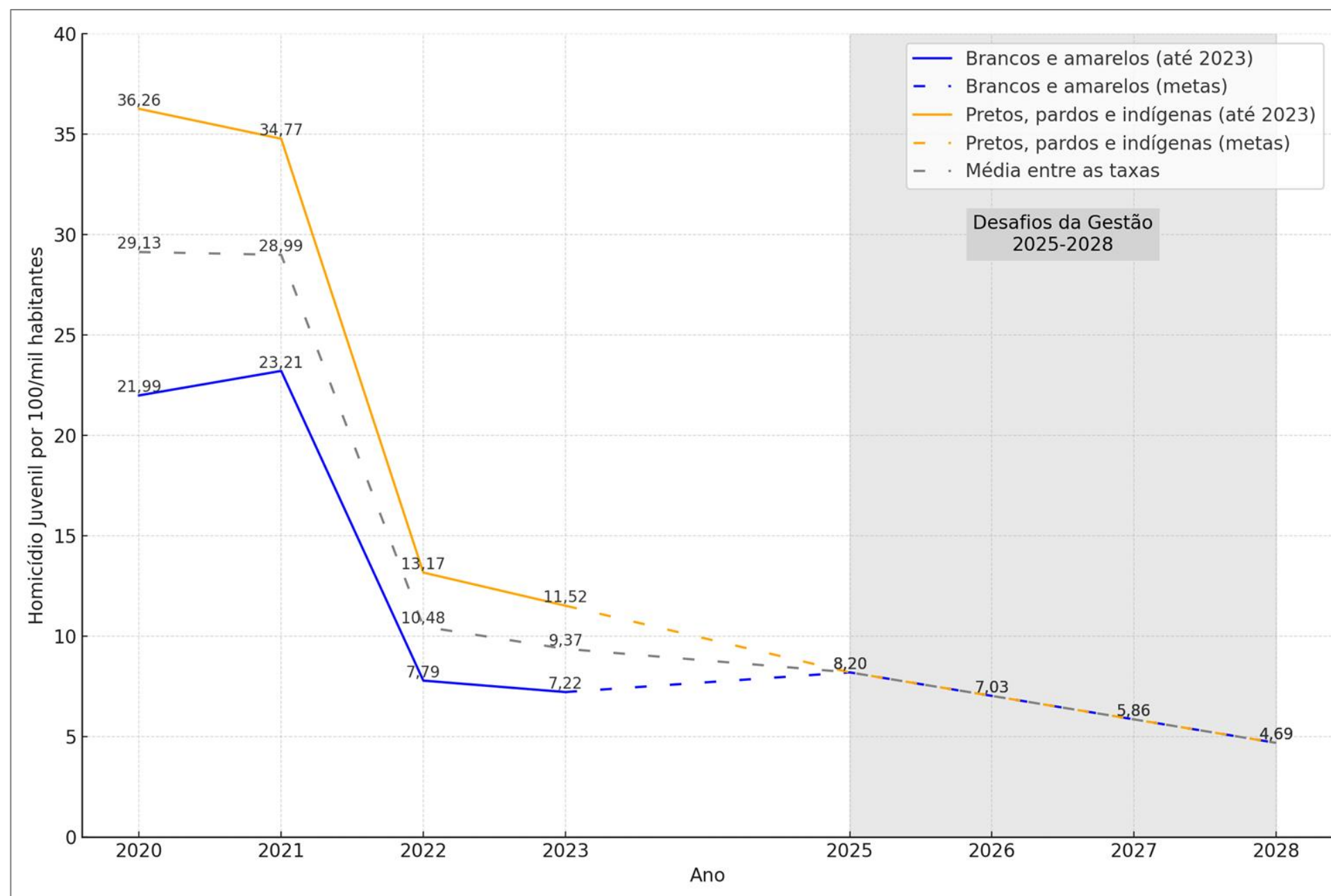
PROGRAMA DE METAS 2025-2028

Uma proposta da sociedade civil

SEGURANÇA



8 Reduzir a taxa de homicídios, especialmente a de jovens negros



Fonte: Secretaria Municipal de Saude - Sistema de Informação sobre Mortalidade e SEADE

Ponto de Partida

Taxa de homicídio por 100 mil habitantes de 15 a 29 anos:
2020: 24,39 | 2021: 20,82 | 2022: 7,98 | 2023: 6,41

Até 2028

Reduzir pela metade a taxa de homicídios entre jovens de 15 a 29 anos. Desagregar os dados por tipo de crime (homicídio, latrocínio, mortes decorrentes de intervenção policial (MDIP), etc) e por faixa etária.

PROGRAMA DE METAS 2025-2028

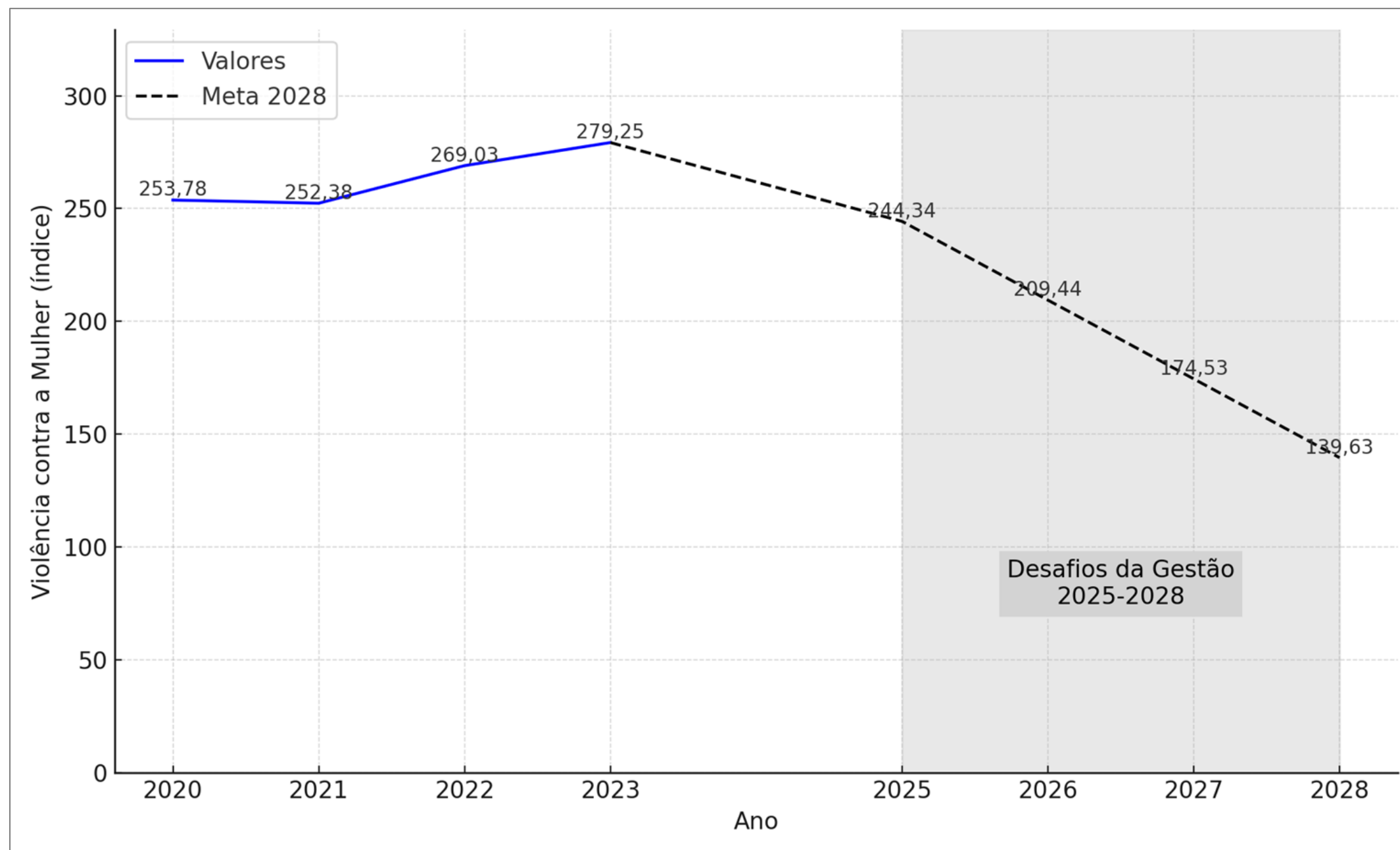
Uma proposta da sociedade civil

SEGURANÇA



[9]

Reduzir a violência contra a mulher



Ponto de Partida

Número de ocorrências de ameaça, calúnia/ difamação/ injúria e lesão corporal dolosa para cada 100 mil mulheres no município de São Paulo:
2020: 253,78 - 2021: 252,38 - 2022: 269,03 - 2023: 279,25

Até 2028

Reduzir pela metade a taxa de violência contra a mulher.

Fonte: MDHC e ObservaDH



PROGRAMA DE METAS 2025-2028

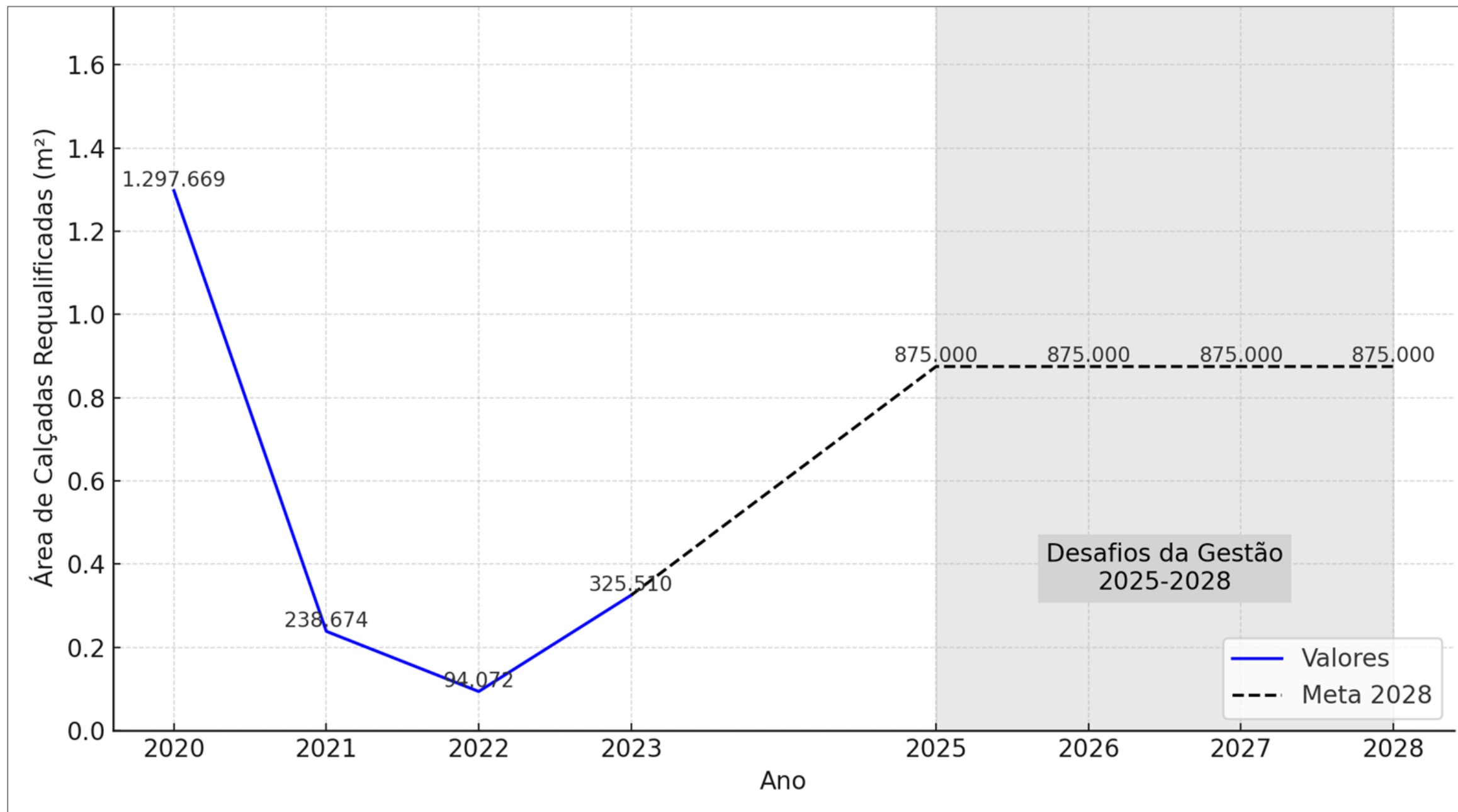
Uma proposta da sociedade civil

MOBILIDADE URBANA



10

Garantir a acessibilidade universal das calçadas



Ponto de Partida

2025: 875.000 (ano 1)

Até 2028

Requalificar 3,5 milhões de m² de calçadas (5,3% do total de calçadas da cidade), garantindo a acessibilidade universal e priorizando regiões de maior vulnerabilidade e circulação, conforme as diretrizes do Plano Emergencial de Calçadas.

Desafios da Gestão 2025-2028

Fonte: ObservaSampa



PROGRAMA DE METAS 2025-2028

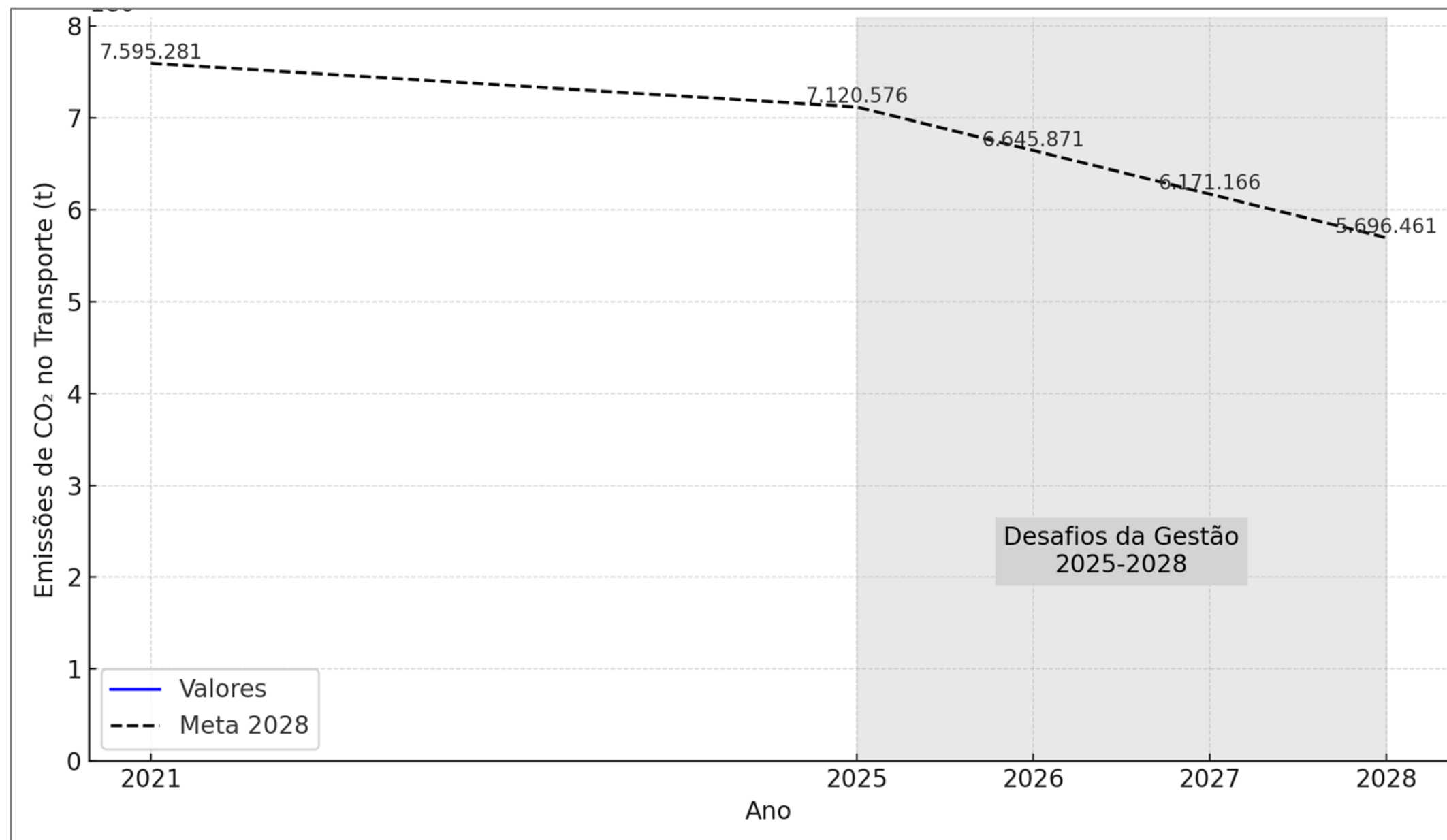
Uma proposta da sociedade civil

MOBILIDADE URBANA



[11]

Reduzir as emissões de CO2 relacionadas a transporte



Ponto de Partida

7.595.281 tCO2e (2021), respondendo a 55% do total de emissões.

Até 2028

Reduzir em 25% as emissões de CO2 relacionadas a transporte na cidade de São Paulo.

Fonte: Inventário de Emissões Atmosféricas do Transporte Rodoviário de Passageiros no Município de São Paulo - IEMA e Elaboração: Scipopullis / Instituto de Energia e Meio Ambiente (IEMA)



PROGRAMA DE METAS 2025-2028

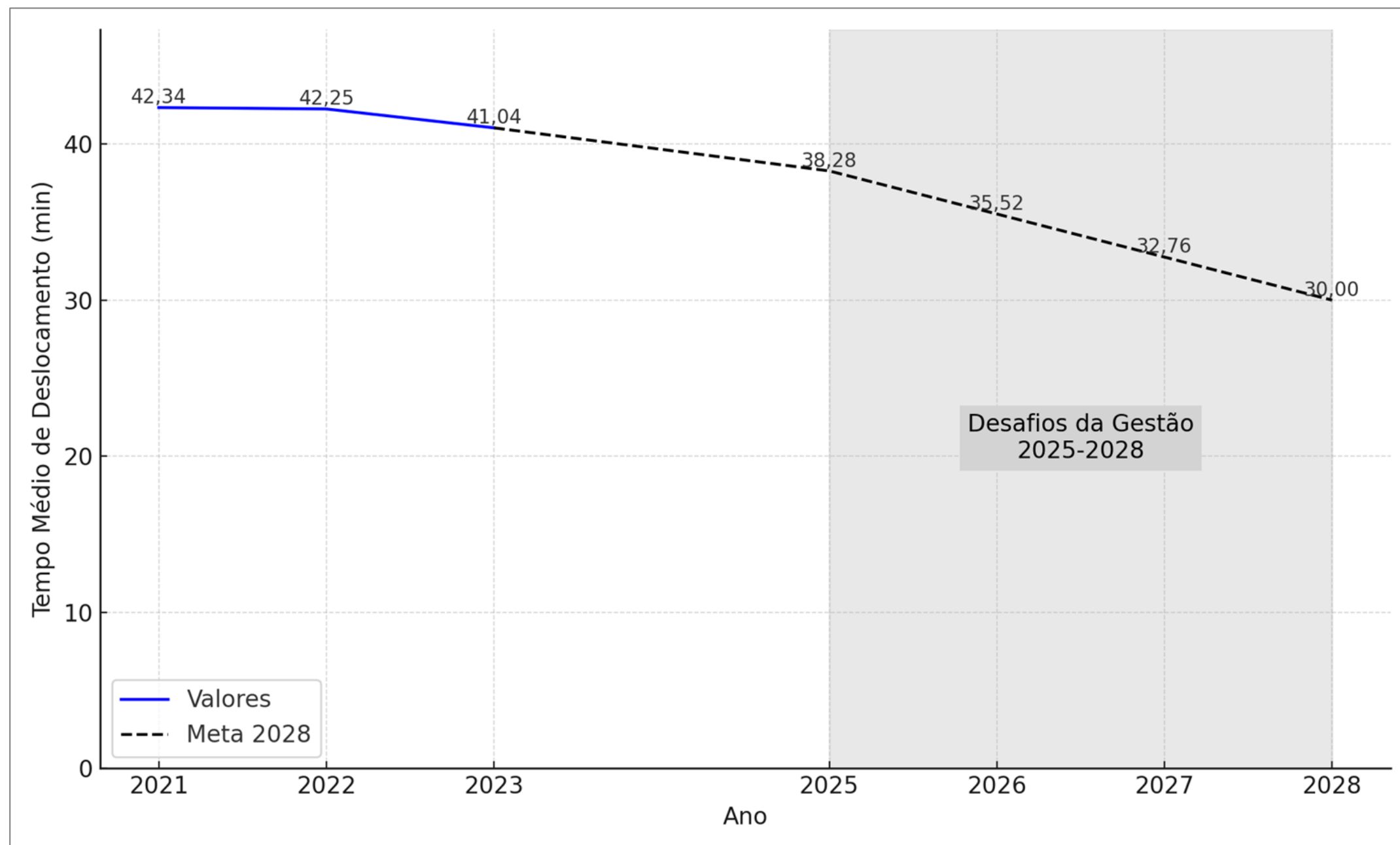
Uma proposta da sociedade civil

MOBILIDADE URBANA



[12]

Reduzir o tempo de deslocamento em transporte público motorizado



Fonte: São Paulo Transportes S/A (SPTrans)

Ponto de Partida

Tempo médio de deslocamento por transporte público
2021: 42,34 minutos - 2022: 42,25 minutos - 2023: 41,04 minutos

Até 2028

Reduzir o tempo de deslocamento em transporte público para a média de 30 minutos.



PROGRAMA DE METAS 2025-2028

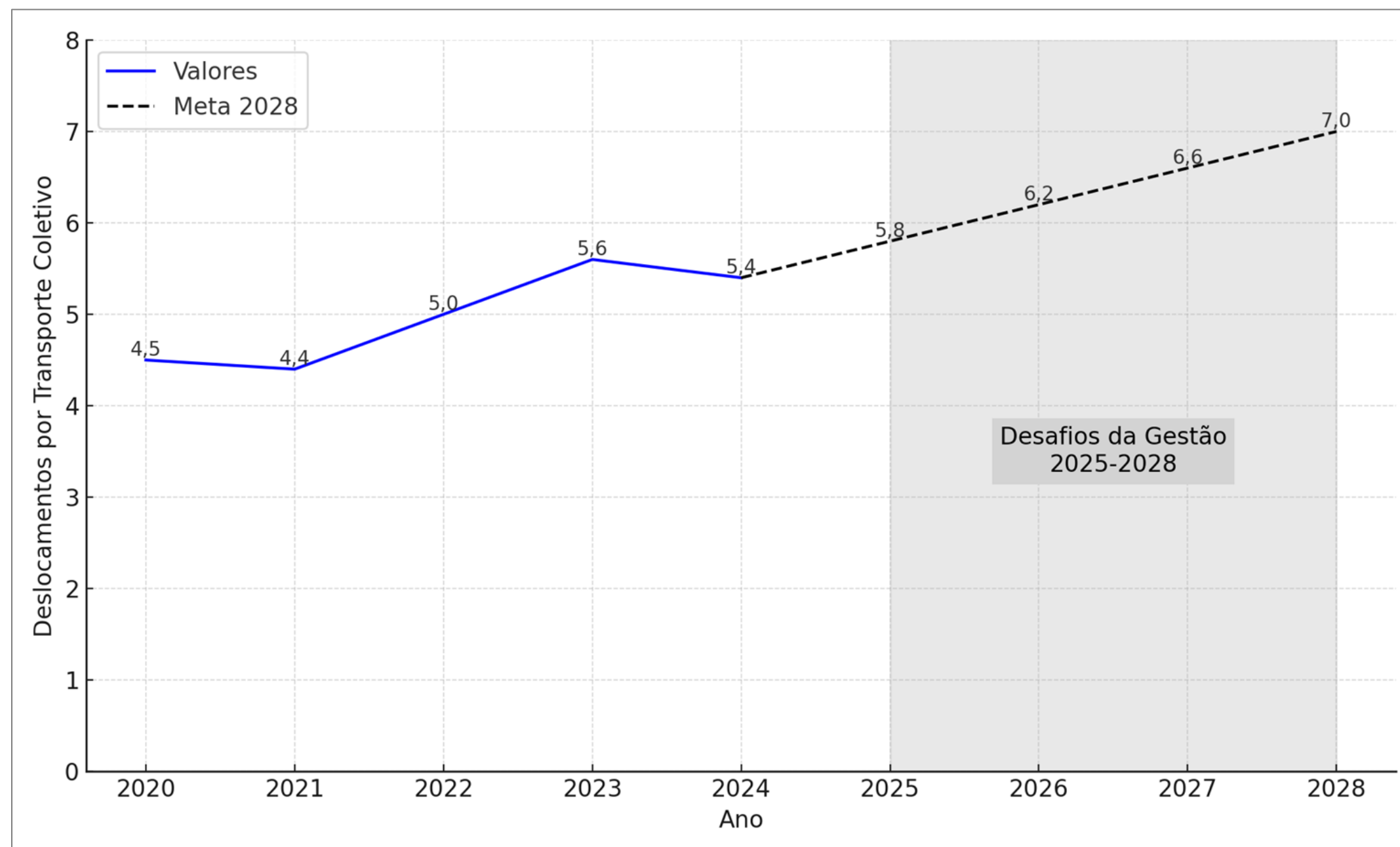
Uma proposta da sociedade civil

MOBILIDADE URBANA



13

Privilegiar o transporte coletivo em detrimento do transporte individual



Ponto de Partida

2020: 4,5 - 2021: 4,4 - 2022: 5 - 2023: 5,6 - 2024: 5,4

Até 2028

Garantir que 7 em cada 10 deslocamentos com veículos motorizados iniciados em São Paulo sejam feitos por transporte coletivo.

Fonte: Pesquisa de Mobilidade Urbana/RNSP e IPEC



[14] Atender 71.985 moradores de áreas de risco alto e muito alto com ações de mitigação de riscos

Ponto de Partida:

Meta Plano Municipal de Redução de Riscos - Prioridade para o quadriênio

Atender no próximo quadriênio 71.895 moradores de áreas de risco R3 e R4

Até 2028

Atender 71.985 moradores de áreas de risco alto e muito alto com ações de mitigação de riscos

Fonte

Plano Municipal de Redução de riscos

PROGRAMA DE METAS 2025-2028

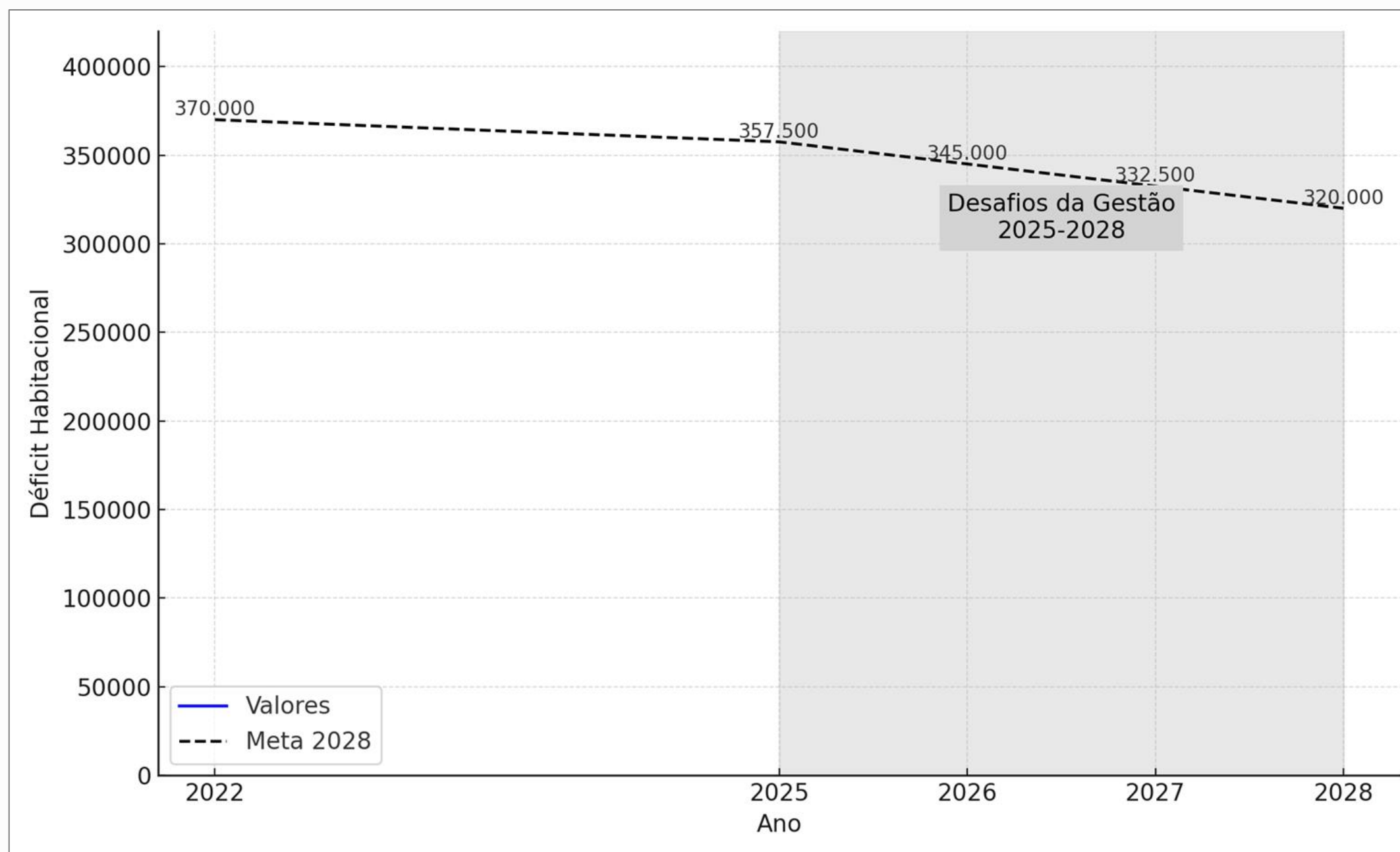
Uma proposta da sociedade civil

HABITAÇÃO



15

Reduzir o déficit habitacional para famílias com renda de até 3 salários mínimos



Ponto de Partida

Déficit estimado na cidade de São Paulo, de 370 mil moradias (FJP, 2022)

Até 2028

Entregar 50.000 moradias diretamente para as famílias com renda de até 3 salários mínimos, reduzindo o déficit estimado na cidade de São Paulo.

Fonte: ObservaSampa



PROGRAMA DE METAS 2025-2028

Uma proposta da sociedade civil

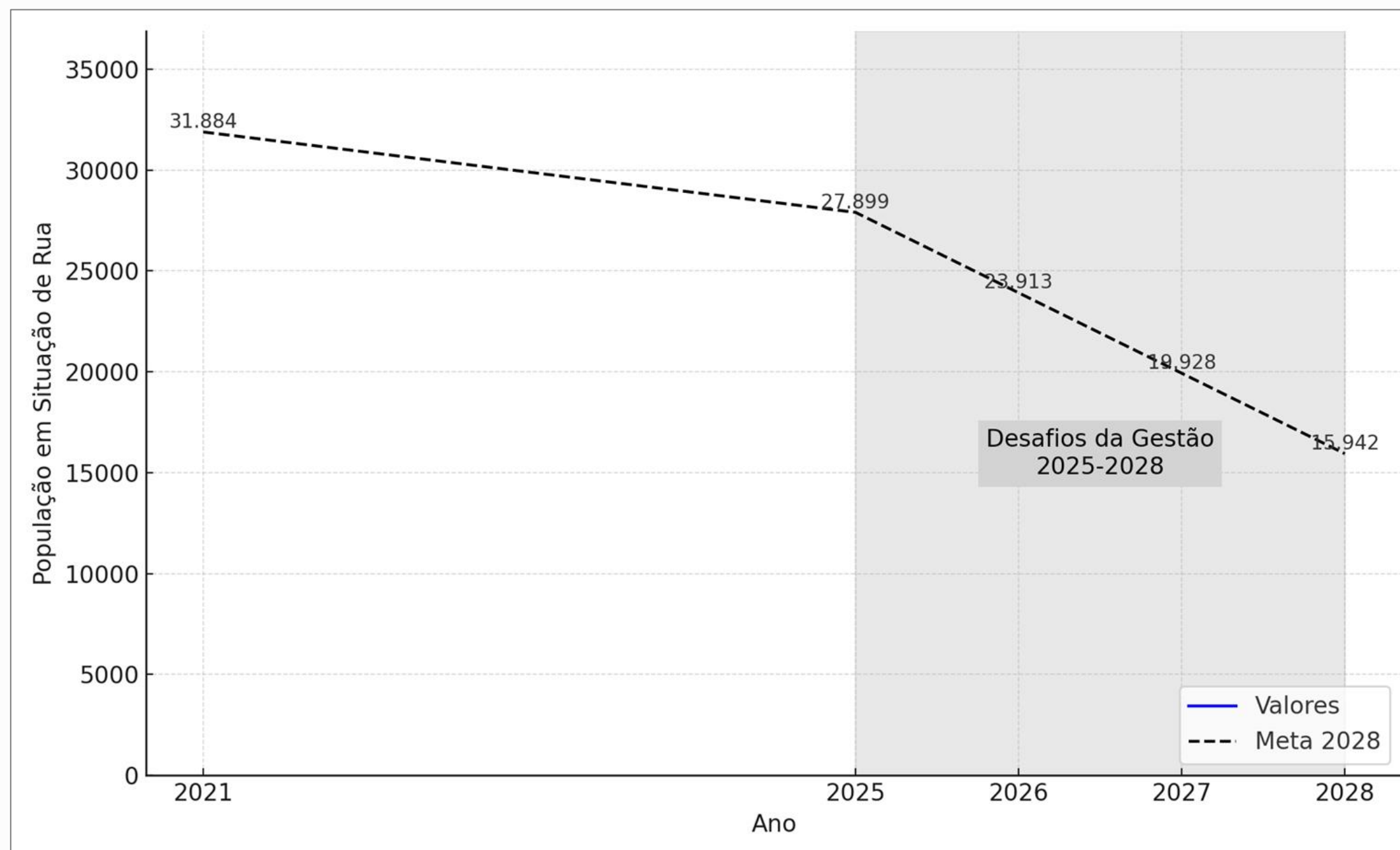
HABITAÇÃO

10 REDUÇÃO DAS DESIGUALDADES



[16]

**Reduzir a população em situação de rua em 50%
(confirmada em censos anuais)**



Fonte: Censo da população de rua - PMSP

Ponto de Partida

31.884 pessoas (Censo da população em situação de rua de 2021 - PMSP)

Até 2028

Realizar censos anuais da população em situação de rua (Censo da população em situação de rua - PMSP), zerando o número de crianças e adolescentes em situação de rua.

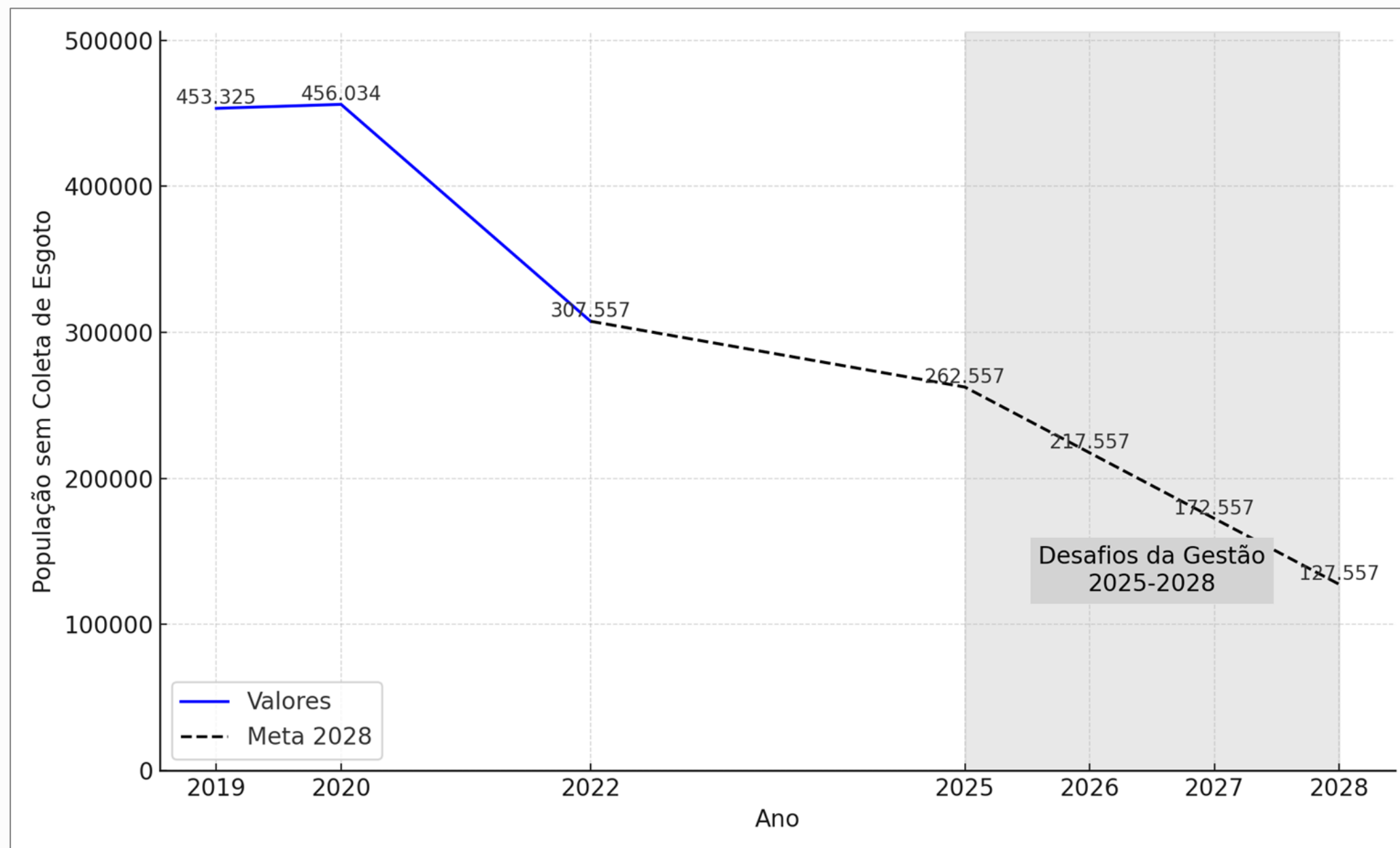
PROGRAMA DE METAS 2025-2028

Uma proposta da sociedade civil

HABITAÇÃO



[17] Reduzir o número absoluto da população sem acesso adequado ao esgotamento sanitário



Fonte: Painel Saneamento Brasil

Ponto de Partida

População sem coleta de esgoto
2020: 456.034, 2021: sem dados, 2022: 307.557

Até 2028

Reduzir em 60% o número de pessoas sem acesso adequado ao esgotamento sanitário (acesso de 180 mil pessoas ao esgotamento sanitário)

PROGRAMA DE METAS 2025-2028

Uma proposta da sociedade civil

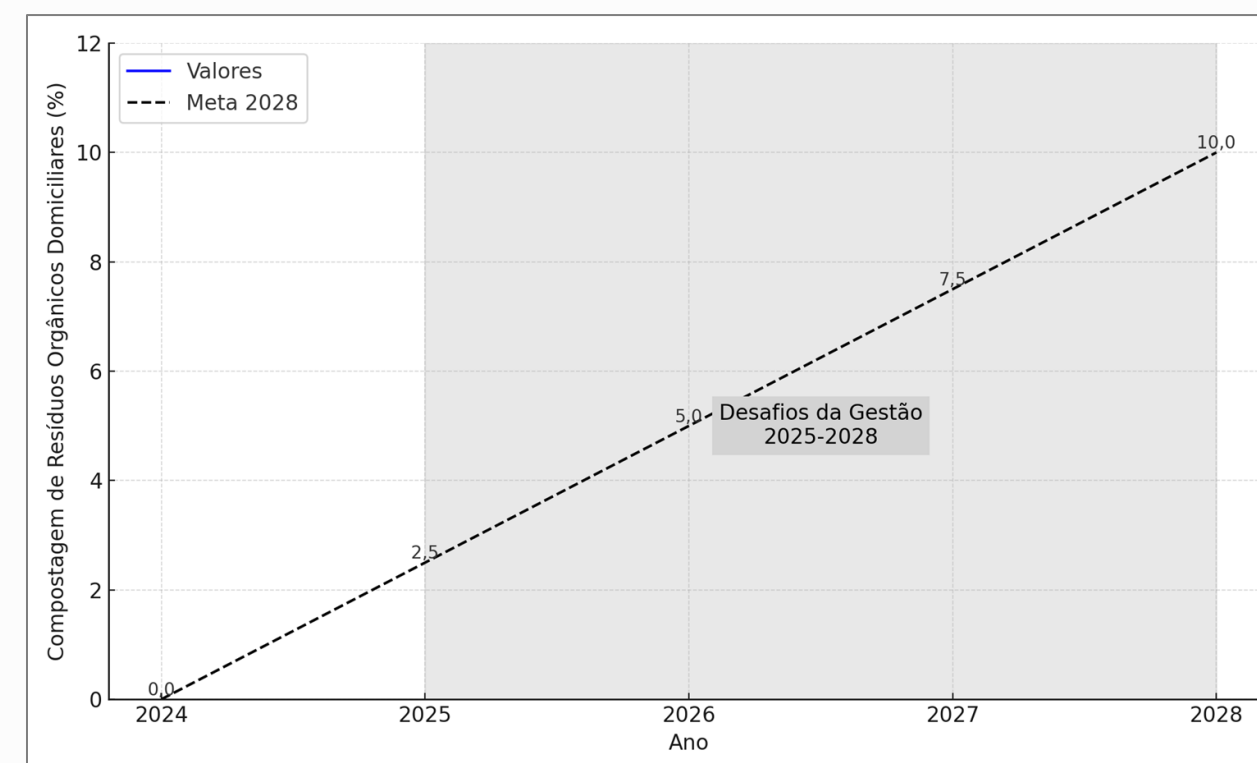
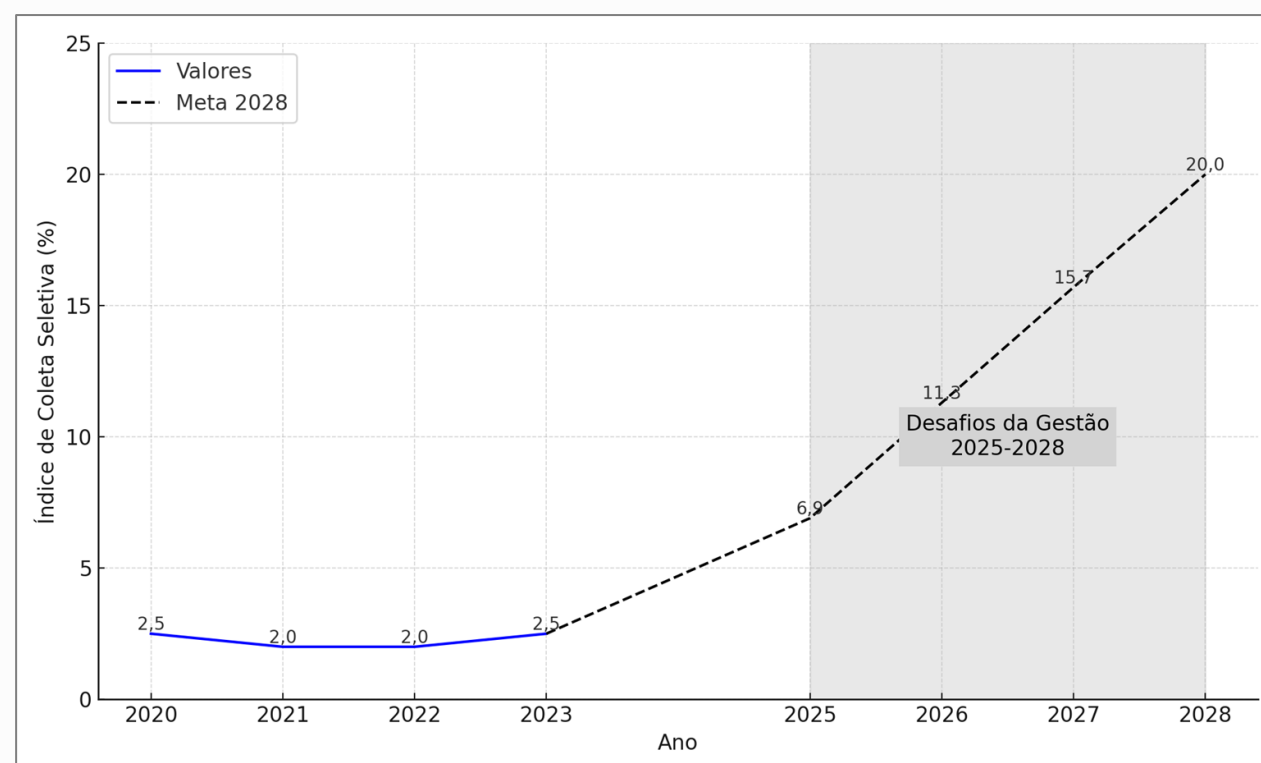
MEIO AMBIENTE

12 CONSUMO E PRODUÇÃO RESPONSÁVEIS



18

Garantir o tratamento e destinação adequada dos resíduos domiciliares por meio de reciclagem e promover a compostagem de resíduos orgânicos domiciliares



Ponto de Partida

Índice de coleta seletiva (%)

2020: 2,46, 2021: 2,01, 2022: 1,96, 2023: 2,52

Compostagem de resíduos orgânicos domiciliares

2024: 0% (zero)

Até 2028

Aumentar de 2,5% para 20% o tratamento e destinação de resíduos domiciliares para a reciclagem.

Sair de ZERO (0%) para, pelo menos, 10% de tratamento e compostagem de resíduos orgânicos domiciliares.

Fonte: ObservaSampa



[19]

Ampliar as áreas verdes e corredores ecológicos

Ponto de Partida:

Plano Diretor Estratégico e Plano Municipal de Meio Ambiente.

Até 2028

Implantar 90% da área de parques e corredores ecológicos do sistema de áreas verdes previsto no Plano Diretor Estratégico e Plano Municipal de Meio Ambiente.

Fonte

ObservaSampa e GeoSampa

PROGRAMA DE METAS 2025-2028

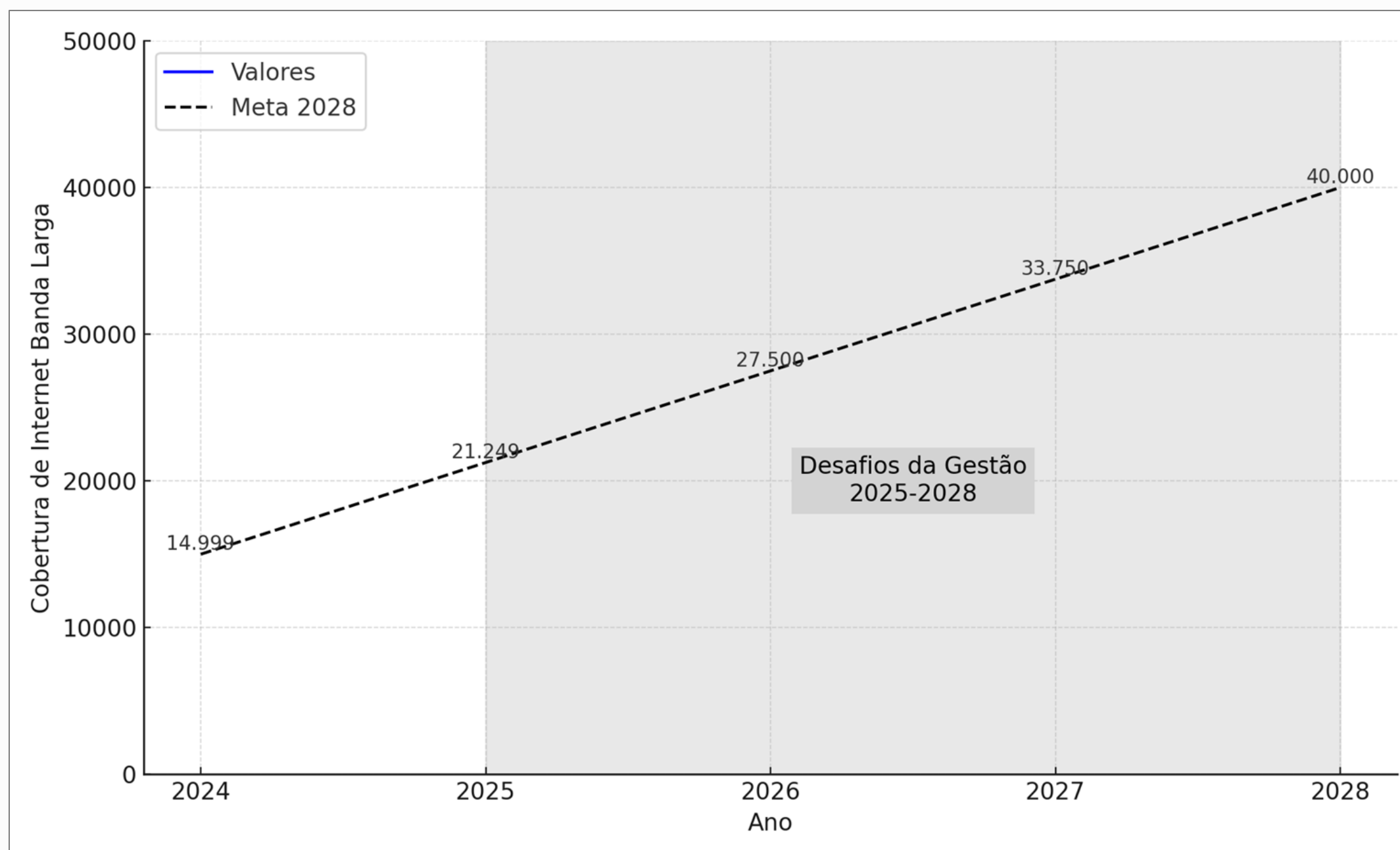
Uma proposta da sociedade civil

TRABALHO E RENDA



20

Aumentar a cobertura de internet banda larga



Fonte: Balanço do Programa de Metas

Ponto de Partida

14.999 pontos de wi-fi livre (10/24)

Até 2028

Atingir 40 mil pontos de wi-fi livre na cidade, distribuídos proporcionalmente pela população dos distritos da cidade.





[21]

Reduzir a desigualdade na oferta de empregos entre as áreas centrais e as periferias da cidade

Ponto de Partida:

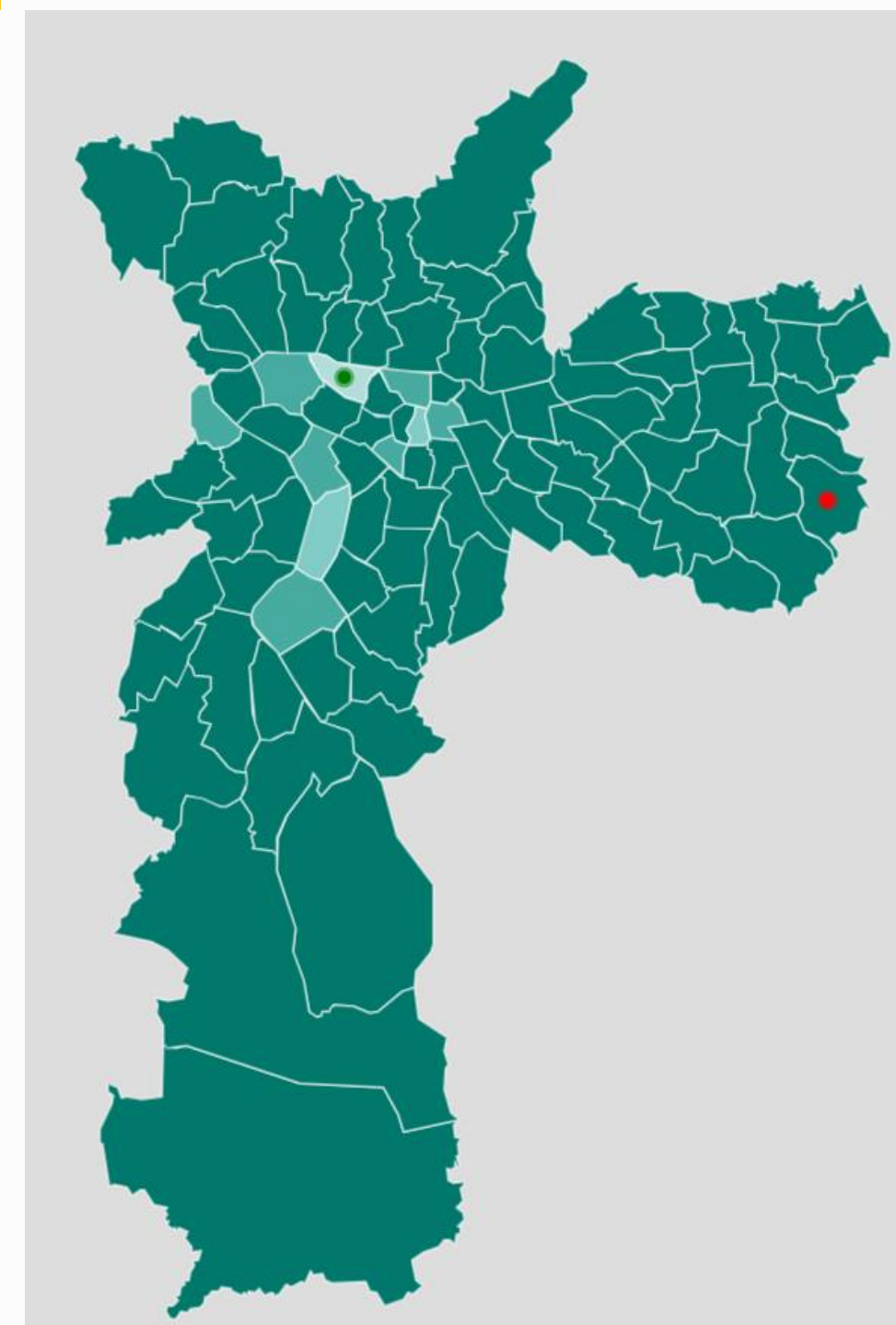
Média de São Paulo: 7,07 (2021).

Até 2028

Fazer com que todos os distritos alcancem a média da cidade em oferta de empregos.

Fonte

MTE; RAIS - Microdados; Seade



PROGRAMA DE METAS 2025-2028

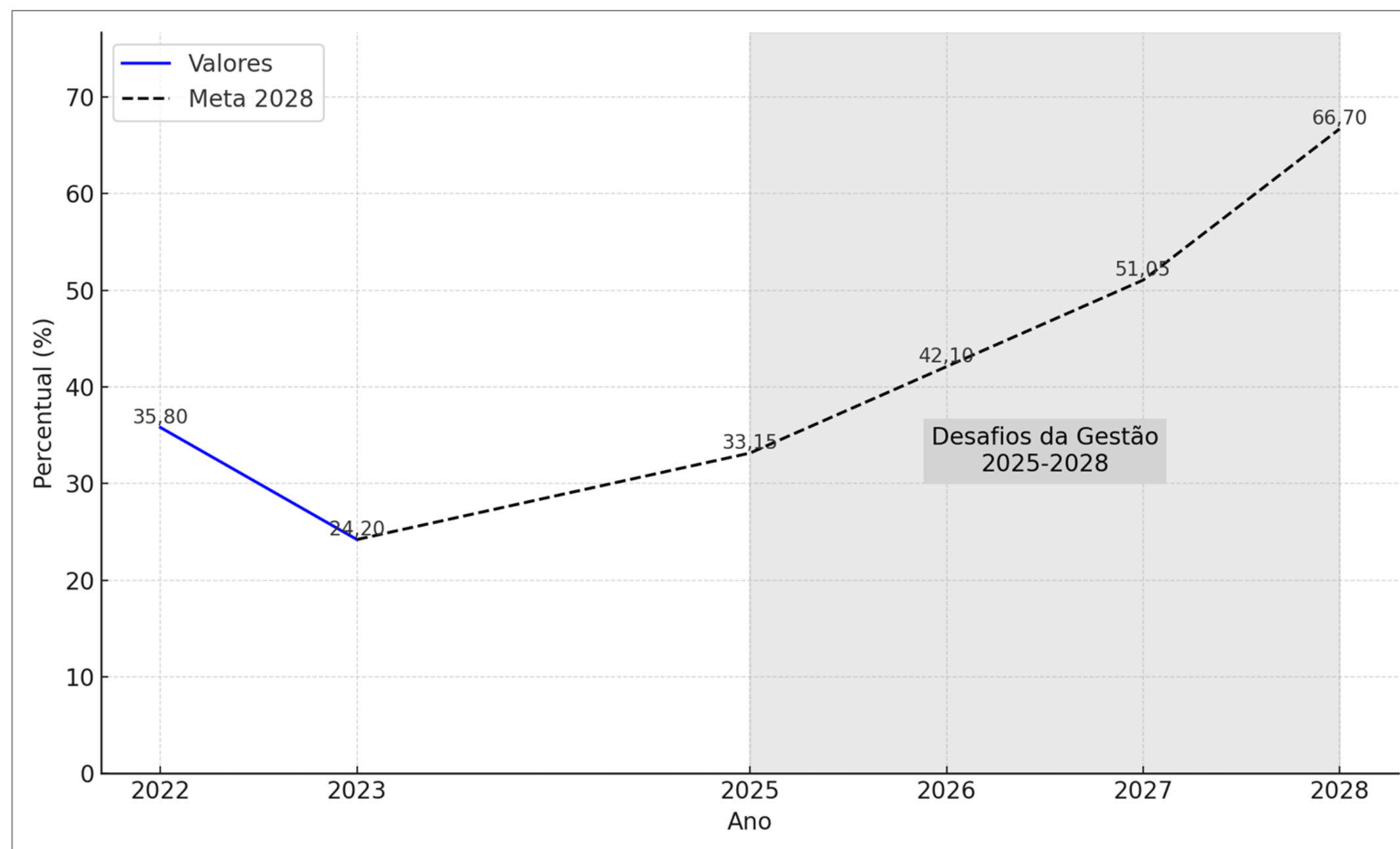
Uma proposta da sociedade civil

DEMOCRACIA



22

Regionalizar os investimentos do PdM, garantindo maiores aportes de forma proporcional à vulnerabilidade e processos participativos envolvendo os CPMs para definição das prioridades em cada subprefeitura.



Fonte: Secretaria da Fazenda | Secretaria Executiva de Planejamento e Entregas Prioritárias

Ponto de Partida

- % do orçamento de investimento alocado de acordo com o IDRGP
2022: **35,8%** | 2023: **24,2%**;
- Planos de Ações Quadrienais não desenvolvidos;
- Orçamento cidadão sem marcadores no planejamento e execução.

Até 2028

2/3 do orçamento de investimentos alocado de acordo com o IDRGP e discutido participativamente nas 32 subprefeituras.



[23]

Reduzir a gravidez na adolescência

Ponto de Partida:

Média de São Paulo: 6,3 (2023)

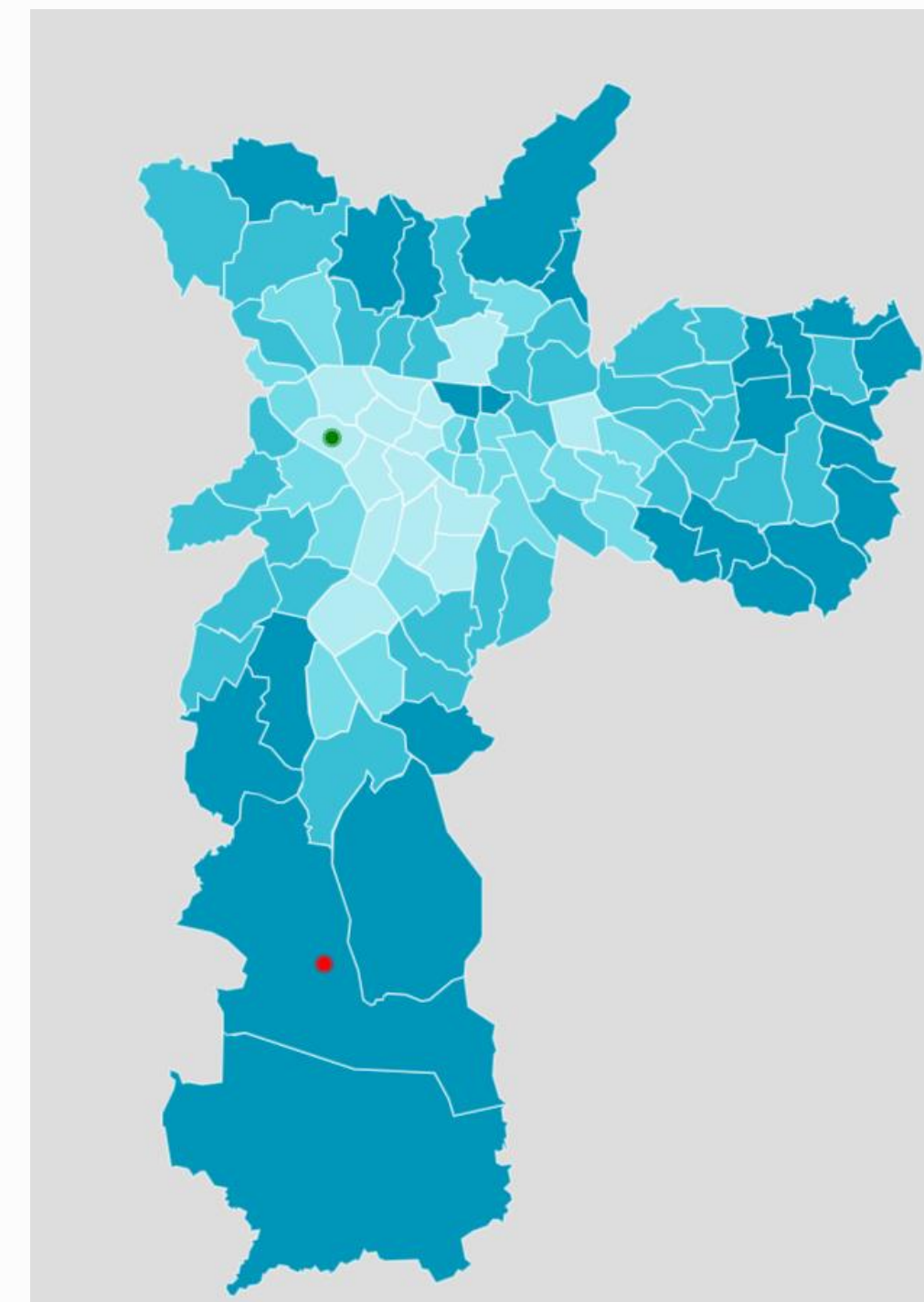
55 distritos com valores maiores que a média da cidade.

Até 2028

Fazer com que os distritos com taxas maiores que a média, alcancem, pelo menos, a média da cidade na taxa de gravidez na adolescência.

Fonte

Secretaria Municipal de Saude - Nascidos Vivos





24

Zerar o número de distritos sem equipamento municipal de cultura

Ponto de Partida:

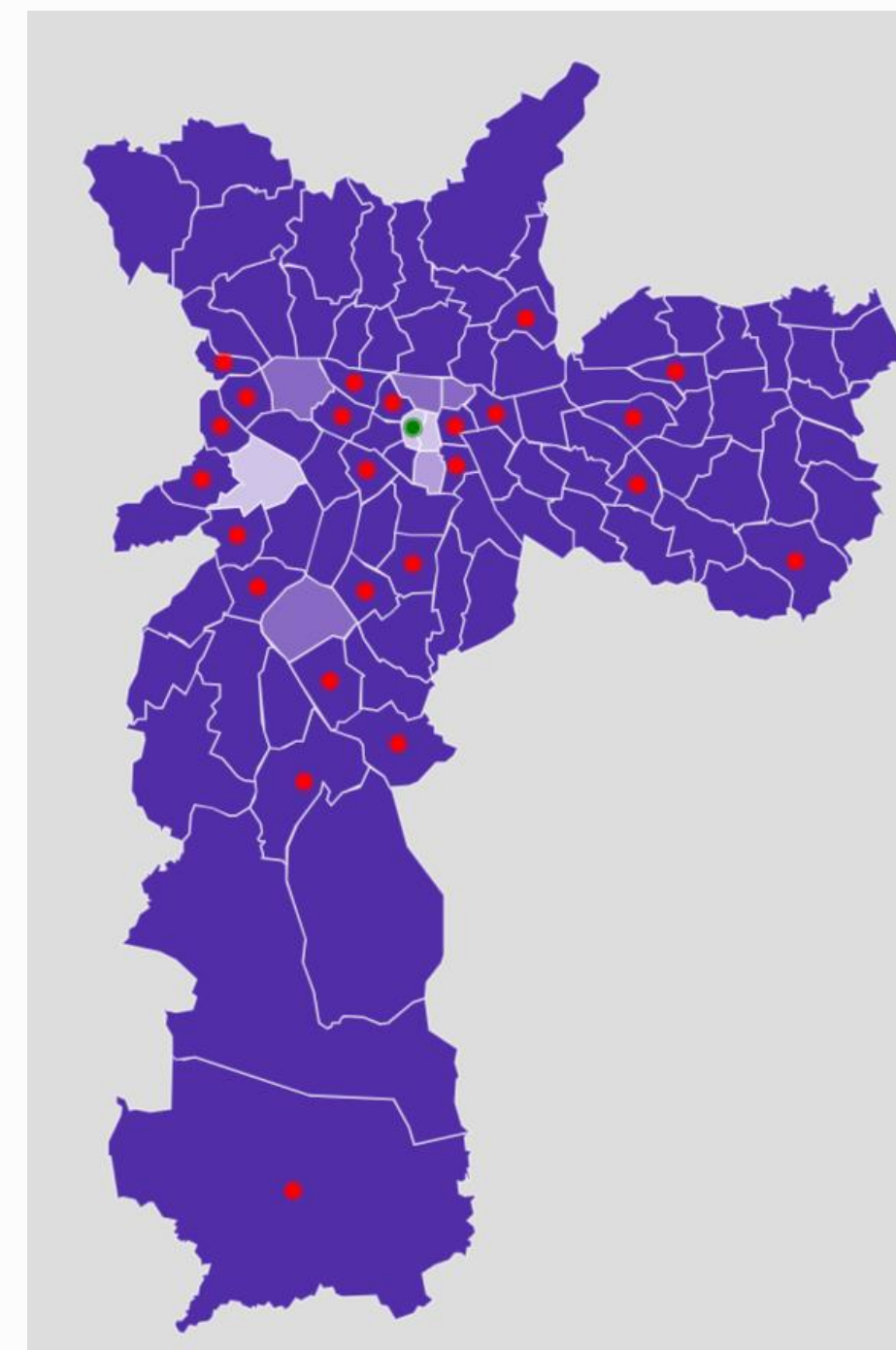
2023: 24 distritos com nenhum equipamento municipal de cultura.

Até 2028

Zerar o número de distritos sem equipamento municipal de cultura

Fonte

SMC; Seade



PROGRAMA DE METAS 2025-2028

Uma proposta da sociedade civil